

Helsingør Stiftsadministration
Hestemøllestræde 3A
3000
Helsingør
Danmark

Jyske Capital Clients
Jyske Bank A/S
Vestergade 8-16
DK 8600 Silkeborg
+45 89 89 20 32
cm.clientservice@jyskebank.dk
SWIFT: JYBADKKK
CVR: 17616617

Porteføljerapport



Helsingør Stiftsadministration

Periode: 01.01.2024 - 30.09.2024

Rapportering på kapitalforvaltningsaftale med Helsingør Stiftsadministration

Hermed fremsendes rapportering på aftalen for perioden 01.01.2024 til 30.09.2024

Perioden har resulteret i et tidsvægtet afkast på 3,69% efter omkostninger.

Rapporten

Rapporten arkiveres i netbanken, og historiske versioner vil altid kunne findes her. Der findes forskellige tilvalgsmuligheder på rapporten og leveranceformen, blandt andet er der mulighed for at få rapporten i Excel.

Hvis I har ønsker om dette, eller andre forespørgsler, kan I kontakte undertegnede eller Client Service på 8989 2032 / cm.clientservice@jyskebank.dk.

Med venlig hilsen

Indhold	Side
Porteføljeoverblik.....	4
Afkastoversigt.....	5
Tidsvægtet afkast.....	6
Resultatspecifikation.....	7
Beholdningsoversigt.....	8
Beholdningsspecifikation.....	9
Transaktionsliste.....	10
Forklaringer til rapporten.....	11
Ansvarsfraskrivelse.....	13

PORTEFØLJEØVERBLIK

Afkast seneste måned pr. aktivklasse (01.09.2024 - 30.09.2024)

Aktivtype	Afkast	Afkast (%)
■ Obligationer Danmark	266.919,07	1,00
■ Kontanter / Gebyr	-62,25	
Total	266.856,82	1,00

Afkast år til dato pr. aktivklasse (01.01.2024 - 30.09.2024)

Aktivtype	Afkast	Afkast (%)
■ Obligationer Danmark	1.092.435,54	3,90
■ Kontanter / Gebyr	92,09	
Total	1.092.527,63	3,69

Beholdningsoversigt pr. aktivklasse (30.09.2024)

Aktivtype	Markedsværdi	Andel (%)
■ Obligationer Danmark	26.996.477,14	100,00
■ Kontanter	277,34	0,00
Total	26.996.754,48	100,00



AFKASTOVERSIGT

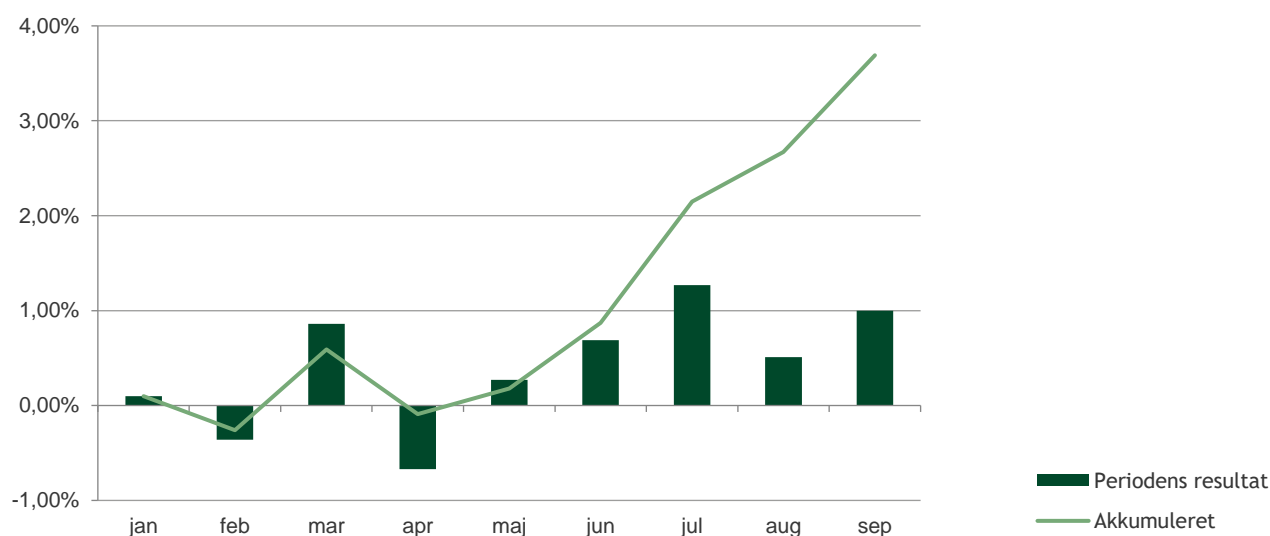
Afkastopgørelse

Formueværdi 01.01.2024		29.828.621,74
Gevinst/tab	518.618,34	
Rente	277,34	
Udbytte	573.817,20	
Refunderede gebyrer	0,00	
Udbytteomkostninger	0,00	
Gebyrer	-185,25	
Resultat efter gebyrer		1.092.527,63
Hævet/indsat	-3.924.394,89	
Udbytteskat	0,00	
Depotflyt	0,00	
Formueværdi pr. 30.09.2024		26.996.754,48
Periodens afkast (tidsvægtet)		3,69%

Det totale porteføljeafkast inkluderer et gebyr på 185,25. Handelsomkostninger 0,00 er indregnet i resultatet. De samlede omkostninger i rapporteringsperioden er 185,25.

Ønsker du at få omkostningerne uddybet så kontakt gerne din rådgiver i Jyske Bank.

Tidsvægtet afkast



TIDSVÆGTET AFKAST (%)

Periode	Depot
01.01.2024 til 31.01.2024	0,10
01.02.2024 til 29.02.2024	-0,36
01.03.2024 til 31.03.2024	0,86
01.04.2024 til 30.04.2024	-0,67
01.05.2024 til 31.05.2024	0,27
01.06.2024 til 30.06.2024	0,69
01.07.2024 til 31.07.2024	1,27
01.08.2024 til 31.08.2024	0,51
01.09.2024 til 30.09.2024	1,00
01.01.2024 til 30.09.2024	3,69

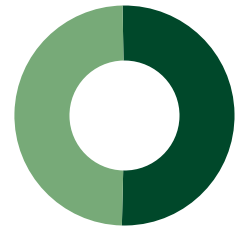
RESULTATSPECIFIKATION (01.01.2024 - 30.09.2024)

Værdipapir	Realiseret kursgevinst	Realiseret valutagevinst	Urealiseret kursgevinst	Urealiseret valutagevinst	Rente / udbytte	Refusion / gebyr	Samlet resultat	Afkast (%)
OBLIGATIONER DANMARK								
<i>Danske kroner</i>								
Kapf. JI Inst Stifternes Kapitaler (1) Oms.beg	-237.852,97	0,00	256.796,89	0,00	573.817,20	0,00	592.761,12	4,07
Kapf. JI Inst Stifternes Kapitaler (2) Oms.beg	15.482,87	0,00	484.191,55	0,00	0,00	0,00	499.674,42	3,73
<i>Danske kroner total</i>	-222.370,10	0,00	740.988,44	0,00	573.817,20	0,00	1.092.435,54	3,90
OBLIGATIONER DANMARK TOTAL	-222.370,10	0,00	740.988,44	0,00	573.817,20	0,00	1.092.435,54	3,90
KONTANTER								
<i>Danske kroner</i>								
DANSKE KRONER Interest Transaktionskonti	0,00	0,00	0,00	0,00	0,00	0,00	0,00	
DANSKE KRONER Transaktionskonti	0,00	0,00	0,00	0,00	277,34	-185,25	92,09	
<i>Danske kroner total</i>	0,00	0,00	0,00	0,00	277,34	-185,25	92,09	
KONTANTER TOTAL	0,00	0,00	0,00	0,00	277,34	-185,25	92,09	
PORTEFØLJE TOTAL	-222.370,10	0,00	740.988,44	0,00	574.094,54	-185,25	1.092.527,63	3,69

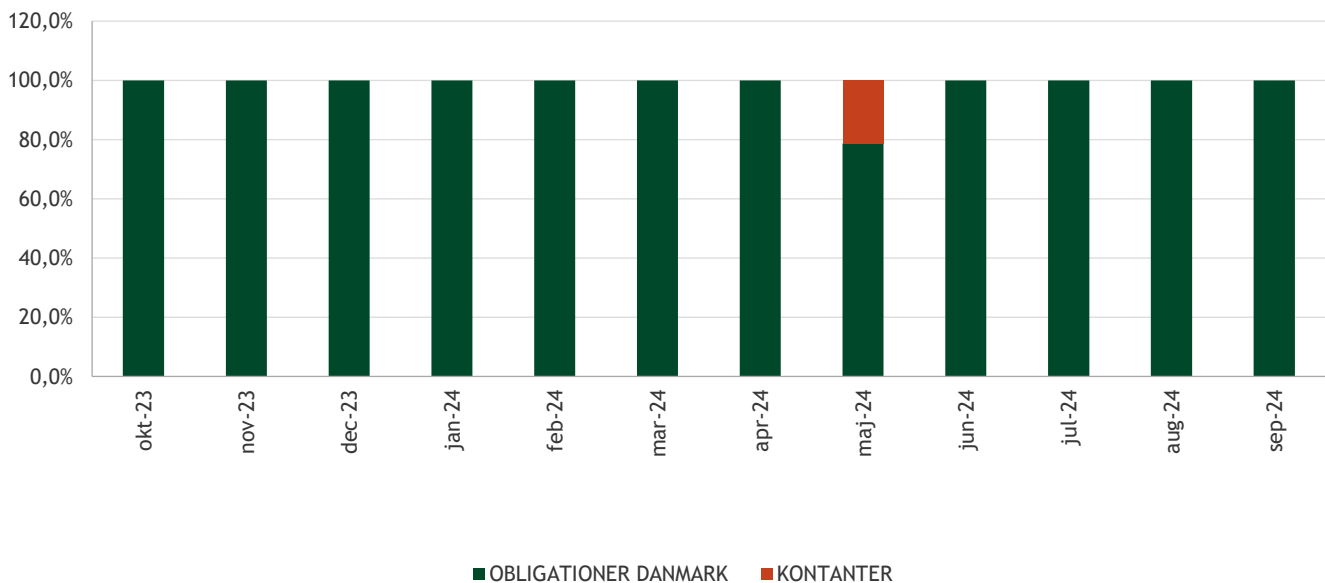
BEHOLDNINGSOVERSIGT

Top 5 beholdninger (30.09.2024)

Aktivnavn	Markedsværdi	Andel (%)
Kapf. JI Inst Stifternes Kapitaler (1) Oms.beg	13.673.074	50,65
Kapf. JI Inst Stifternes Kapitaler (2) Oms.beg	13.323.403	49,35
DANSKE KRONER Interest Transaktionskonti	277	0,00
Total	26.996.754	100,00



Allokering seneste år (31.10.2023 - 30.09.2024)



Primo Kontanter (01.01.2024)

Valuta	Beløb
DANSKE KRONER	-54,75
KONTANTER TOTAL	-54,75

BEHOLDNINGSSPECIFIKATION

Værdipapir	ISIN	Beholdning	Gns. købskurs	Kurs	Markedsværdi	Vedhængende rente	Markedsværdi inkl. vedhængende rente	Portefølje andel (%)
OBLIGATIONER DANMARK								
<i>Danske kroner</i>								
Kapf. JI Inst Stifternes Kapitaler (1) Oms.beg	DK0060231421	147.329,00	90,44	92,8064	13.673.074,11		13.673.074,11	50,65
Kapf. JI Inst Stifternes Kapitaler (2) Oms.beg	DK0060231504	138.003,00	92,03	96,5443	13.323.403,03		13.323.403,03	49,35
<i>Danske kroner total</i>					<i>26.996.477,14</i>		<i>26.996.477,14</i>	<i>100,00</i>
OBLIGATIONER DANMARK TOTAL					26.996.477,14		26.996.477,14	100,00
KONTANTER								
<i>Danske kroner</i>								
DANSKE KRONER Interest Transaktionskonti		277,34	1,00	1,0000	0,00	277,34	277,34	0,00
<i>Danske kroner total</i>					<i>0,00</i>	<i>277,34</i>	<i>277,34</i>	<i>0,00</i>
KONTANTER TOTAL					0,00	277,34	277,34	0,00
PORTEFØLJE TOTAL					26.996.477,14	277,34	26.996.754,48	100,00

TRANSAKTIONSLISTE

Handels dato	Valør dato	Værdipapir	ISIN	Transaktion	Antal	Kurs	Valuta kurs	Handelsbeløb	Kurtage	Andre omk.	Rente / udbytte	Total i valuta	Valuta	Total beløb
04.01.2024	04.01.2024	DANSKE KRONER		Indskud	54,75		100,00					54,75	DKK	54,75
12.01.2024	16.01.2024	Kapf. JI Inst Stifternes Kapitaler (1) O	DK0060231421	Køb	35.000,00	91,7600	100,00	3.211.600,00				3.211.600,00	DKK	3.211.600,00
12.01.2024	16.01.2024	Kapf. JI Inst Stifternes Kapitaler (2) O	DK0060231504	Køb	35.000,00	92,6400	100,00	3.242.400,00				3.242.400,00	DKK	3.242.400,00
16.01.2024	16.01.2024	DANSKE KRONER		Indskud	6.454.000,00		100,00					6.454.000,00	DKK	6.454.000,00
25.01.2024	29.01.2024	Kapf. JI Inst Stifternes Kapitaler (1) O	DK0060231421	Geninv. udbytte	6.461,00	88,8024	100,00	573.752,31				573.752,31	DKK	573.752,31
26.01.2024	30.01.2024	Kapf. JI Inst Stifternes Kapitaler (1) O	DK0060231421	Udbytte			100,00				573.817,20	573.817,20	DKK	573.817,20
30.01.2024	30.01.2024	DANSKE KRONER		Udtræk	-64,89		100,00					-64,89	DKK	-64,89
02.02.2024	06.02.2024	Kapf. JI Inst Stifternes Kapitaler (1) O	DK0060231421	Køb	70.000,00	89,3500	100,00	6.254.500,00				6.254.500,00	DKK	6.254.500,00
02.02.2024	06.02.2024	Kapf. JI Inst Stifternes Kapitaler (2) O	DK0060231504	Køb	70.000,00	93,0900	100,00	6.516.300,00				6.516.300,00	DKK	6.516.300,00
06.02.2024	06.02.2024	DANSKE KRONER		Indskud	12.770.800,00		100,00					12.770.800,00	DKK	12.770.800,00
19.03.2024	21.03.2024	Kapf. JI Inst Stifternes Kapitaler (1) O	DK0060231421	Salg	-30.000,00	89,3500	100,00	2.680.500,00				2.680.500,00	DKK	2.680.500,00
19.03.2024	21.03.2024	Kapf. JI Inst Stifternes Kapitaler (2) O	DK0060231504	Salg	-30.000,00	92,8100	100,00	2.784.300,00				2.784.300,00	DKK	2.784.300,00
21.03.2024	21.03.2024	DANSKE KRONER		Udtræk	-5.464.800,00		100,00					-5.464.800,00	DKK	-5.464.800,00
27.03.2024	27.03.2024	DANSKE KRONER		Gebyr			100,00					-74,25	DKK	-74,25
02.04.2024	02.04.2024	DANSKE KRONER		Indskud	74,25		100,00					74,25	DKK	74,25
02.04.2024	04.04.2024	Kapf. JI Inst Stifternes Kapitaler (1) O	DK0060231421	Salg	-40.000,00	89,6900	100,00	3.587.600,00				3.587.600,00	DKK	3.587.600,00
02.04.2024	04.04.2024	Kapf. JI Inst Stifternes Kapitaler (2) O	DK0060231504	Salg	-40.000,00	93,1900	100,00	3.727.600,00				3.727.600,00	DKK	3.727.600,00
04.04.2024	04.04.2024	DANSKE KRONER		Udtræk	-7.315.200,00		100,00					-7.315.200,00	DKK	-7.315.200,00
15.04.2024	17.04.2024	Kapf. JI Inst Stifternes Kapitaler (1) O	DK0060231421	Salg	-12.000,00	89,7100	100,00	1.076.520,00				1.076.520,00	DKK	1.076.520,00
15.04.2024	17.04.2024	Kapf. JI Inst Stifternes Kapitaler (2) O	DK0060231504	Salg	-12.000,00	93,2000	100,00	1.118.400,00				1.118.400,00	DKK	1.118.400,00
18.04.2024	18.04.2024	DANSKE KRONER		Udtræk	-2.194.920,00		100,00					-2.194.920,00	DKK	-2.194.920,00
31.05.2024	04.06.2024	Kapf. JI Inst Stifternes Kapitaler (1) O	DK0060231421	Salg	-40.000,00	89,3800	100,00	3.575.200,00				3.575.200,00	DKK	3.575.200,00
31.05.2024	04.06.2024	Kapf. JI Inst Stifternes Kapitaler (2) O	DK0060231504	Salg	-40.000,00	92,8100	100,00	3.712.400,00				3.712.400,00	DKK	3.712.400,00
04.06.2024	04.06.2024	DANSKE KRONER		Udtræk	-7.287.600,00		100,00					-7.287.600,00	DKK	-7.287.600,00
11.06.2024	13.06.2024	Kapf. JI Inst Stifternes Kapitaler (1) O	DK0060231421	Salg	-25.000,00	89,7400	100,00	2.243.500,00				2.243.500,00	DKK	2.243.500,00
11.06.2024	13.06.2024	Kapf. JI Inst Stifternes Kapitaler (2) O	DK0060231504	Salg	-25.000,00	93,1500	100,00	2.328.750,00				2.328.750,00	DKK	2.328.750,00
14.06.2024	14.06.2024	DANSKE KRONER		Udtræk	-4.572.250,00		100,00					-4.572.250,00	DKK	-4.572.250,00
28.06.2024	28.06.2024	DANSKE KRONER		Gebyr			100,00					-48,75	DKK	-48,75
01.07.2024	01.07.2024	DANSKE KRONER		Indskud	48,75		100,00					48,75	DKK	48,75
05.07.2024	09.07.2024	Kapf. JI Inst Stifternes Kapitaler (1) O	DK0060231421	Køb	20.000,00	90,4200	100,00	1.808.400,00				1.808.400,00	DKK	1.808.400,00
05.07.2024	09.07.2024	Kapf. JI Inst Stifternes Kapitaler (2) O	DK0060231504	Køb	20.000,00	93,8500	100,00	1.877.000,00				1.877.000,00	DKK	1.877.000,00
09.07.2024	09.07.2024	DANSKE KRONER		Indskud	3.685.400,00		100,00					3.685.400,00	DKK	3.685.400,00
30.09.2024	30.09.2024	DANSKE KRONER		Gebyr			100,00					-62,25	DKK	-62,25
30.09.2024	30.09.2024	DANSKE KRONER		Indskud	62,25		100,00					62,25	DKK	62,25

FORKLARINGER TIL RAPPORTEN

Afkastprocent

Afkastprocenten angives som periodens afkast. Afkastet er opgjort som tidsvægtet igennem hele rapporten. Tidsvægtede afkast viser periodens afkast uden hensyntagen til hvor stor andel af porteføljen, der har været investeret på forskellige tidspunkter. Det tidsvægtede afkast er derfor uafhængigt af udtræk eller indskud i aftalen, og derfor den mest retvisende afkastprocent i forhold til investeringsbeslutninger truffet af Jyske Capital. Tidsvægtede afkast er derfor det mest anvendelige i sammenligninger med benchmark og på tværs af kapitalforvaltere.

Markedsværdi

Markedsværdien er opgjort på grundlag af seneste officielle lukkekurs, med mindre denne kurs er misvisende eller beregnet på grundlag af en atypisk omsætning. Markedsværdier pr. 31.12 er opgjort på grundlag af skattekurser fra VP. Ved Valutakurs anvendes Jyske Banks referencekurs, som er leveret af SIX Financial Information og er fastsat kl. 14:15. Den er angivet i "Beholdningsspecifikationen" i kolonnen "Værdipapir" i parentes efter valutabetegnelsen.

Vedhængende rente

Vedhængende rente for obligationer henviser til de renter, som porteføljen har optjent, men endnu ikke fået udbetalt.

Horisontafkast

Horisontafkast viser det forventede annualiserede afkast for en given obligation de næste seks måneder.

Varighed

Varighed er den officielle varighed, som fremgår af kurslisterne. Varigheden måles i antal år og angiver, hvornår investor har fået sin investering igen. Varigheden er også et risikomål, der angiver, hvor kursfølsom en obligation er over for ændringer i renten. Den officielle varighed tager ikke hensyn til optionselementet i konverterbare obligationer, hvorfor den ikke afspejler den korrekte risiko.

Modificeret varighed

Modificeret varighed beregnes ved, at dividere varigheden for den pågældende obligation med 1 plus den effektive rente på instrumentet. For konverterbare obligationer anvendes Jyske Banks model til beregning af modificeret varighed. Den modificerede varighed er også et risikomål, der angiver hvor kursfølsom en obligation er over for ændringer i renten.

Konveksitet

Kurskonveksiteten angiver ændring i kursrisikoen pr. nominel 100 kr. ved en parallelforskydning af rentekurven med 1%. Obligationer med negativ kurskonveksitet giver typisk et højere afkast end sammenlignelige obligationer ved uændret rente. Ved renteændringer i både op- og nedadgående retning vil afkastet typisk være lavere end på obligationer med højere (mindre negativ eller positiv) konveksitet.

OAS

Rentespænd til swapkurven. OAS (option adjusted spread) for konverterbare obligationer er modelafhængigt og siger derfor ikke noget i sig selv. Udviklingen i OAS over tid kan derimod bruges til at vurdere om en obligation er relativt dyr eller billig. Et voksende OAS tyder på, at obligationen er blevet billigere.

Benchmark

Benchmark er det sammenligningsgrundlag, der er defineret i "Aftalen om Kapitalforvaltning". Benchmarks repræsenterer de enkelte aktivklasser og viser markedsafkastet. Der er ingen investeringsomkostninger i et benchmark.

Udbytte

Udbytte indgår kun netto i kontantbeholdninger, mens afkastberegninger sker på baggrund af bruttoudbytte. Udbytteskat fremgår af afkastoversigten i rapporten sammen med hævede og indsatte beløb.

Kurs- og valutagevinst

Realiseret og urealiseret kurs- og valutagevinst er opgjort i forhold til værdien primo rapporteringsperioden eller værdien af køb foretaget i rapporteringsperioden. Eventuelle handelsomkostninger er indregnet.

Gennemsnitlig købskurs

Gns. Købskurs i "Beholdningsspecifikation" kan alene anvendes af lagerbeskattede kunder, da denne er et udtryk for den gennemsnitlige købskurs siden porteføljens start.

Total i valuta

Afregningsbeløb i den valuta som transaktionen er afregnet i (Transaktionsliste).

Valuta

Afregningskontoens valuta (Transaktionsliste).

Total beløb

Afregningsbeløb i rapporteringsvaluta. Hvis afregningskontoens valuta er den samme som rapporteringsvalutaen, svarer beløbet til Total i valuta. Hvis afregningen er sket over en konto i anden valuta, er beløbet omregnet til valutakursen på afregningsdagen (Transaktionsliste).

ANSVARFRASKRIVELSE

Denne afkastrapport bør ikke anvendes som bogføringsmateriale. Til dette formål bør fondsnotaer, kontoudtog og depotudtog benyttes.

Rapporten er baseret på informationer, som Jyske Bank finder pålidelige, men Jyske Bank påtager sig ikke ansvar for materialets rigtighed eller for dispositioner foretaget på baggrund af dettes informationer eller vurderinger.

Der kan være manglende eller fejlagtige beregninger, hvis depotet indeholder værdipapirer, hvor der indgår ikke afsluttede corporate actions.

Investering i finansielle instrumenter er behæftet med risiko og man kan risikere at miste hele eller en del af sin investering.

Historiske afkast og kursudvikling kan ikke anvendes som pålidelig indikator for fremtidige afkast og kursudvikling. Afkast og/eller kursudvikling kan blive negativ

Materialet er til personligt brug for Jyske Banks kunder og må ikke kopieres.